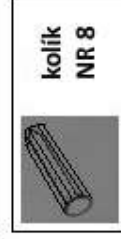





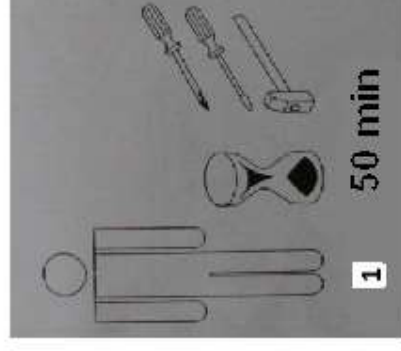
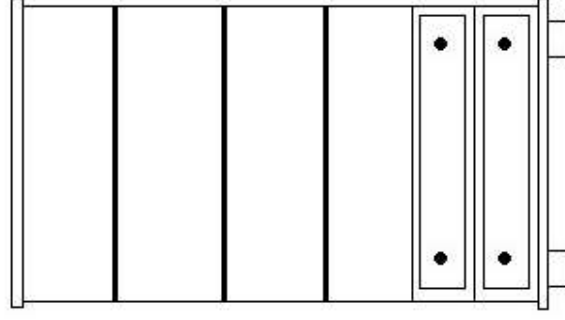


# Montáž knihovna

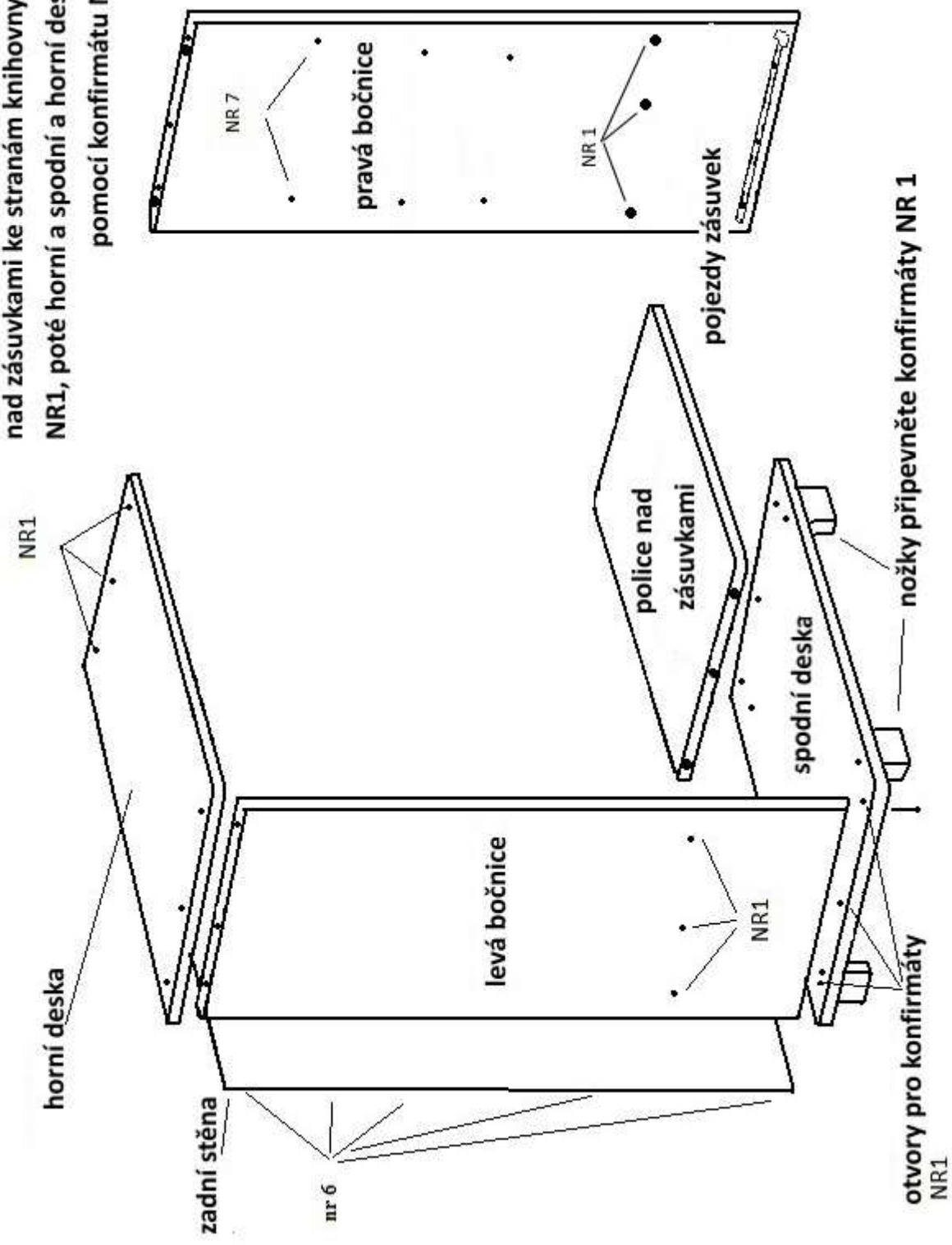
nr.96 3x zásuvka

MM nr.1 2x zásuvka

nr.99 1x zásuvka



pro správné sestavení knihovny nejprve připevníte polici nad zásuvkami ke stranám knihovny pomocí konfirmátů NR1, poté horní a spodní a horní desku k bočnicím také pomocí konfirmátů NR1



## MONTÁŽ ZÁSUVKY

čelo k bočním zásuvkám připevněte pomocí čepu NR3,  
excentru NR2 a kuličku NR8  
nasuňte dno do drážek a připevněte zadní čelo pomocí konfirmátů NR1  
msla připevněte pomocí vrutů NR5

